


INDUSTRIAL light




CATALISTINO 01 / 2020

ARCH
Lighting



Indice

UFO	1-3
VARIFLOOD	4 - 5
SPORT LINE	6- 7
LEDPANEL	8



UFO HIGH BAY

IP65

Su richiesta è possibile scegliere tra le versioni 3000K, 4000K o 5700K

UFO

UFO-100



Tensione di lavoro: 220-240V
 Potenza: **100W**
 Chip LED: Philips
 Driver: Philips
 CRI: 70
 Lumen @4000K: **15000 lm**
 Misure esterne Ø 296 mm H 204 mm

UFO-100D



Tensione di lavoro: 220-240V
 Potenza: **100W**
 Chip LED e Driver: Philips
 1-10V Dimmable Driver
 CRI: 70
 Lumen @ 4000K: **15000 lm**
 Misure esterne Ø 296 mm H 204 mm

UFO-150



Tensione di lavoro: 220-240V
 Potenza: **150W**
 Chip LED : Philips
 Driver: Philips
 CRI: 70
 Lumen @ 4000K: **22500 lm**
 Misure esterne Ø 296 mm H 204 mm

UFO-150D



Tensione di lavoro: 220-240V
 Potenza: **150W**
 Chip LED e Driver: Philips
 1-10V Dimmable Driver
 CRI: 70
 Lumen @ 4000K: **22500 lm**
 Misure esterne Ø 296 mm H 204 mm

UFO-200



Tensione di lavoro: 220-240V
 Potenza: **200W**
 Chip LED: Philips
 Driver: Philips
 CRI: 70
 Lumen @ 4000K: **30000 lm**
 Misure esterne Ø 339 mm H 233 mm

UFO-200D



Tensione di lavoro: 220-240V
 Potenza: **200W**
 Chip LED e Driver: Philips
 1-10V Dimmable Driver
 CRI: 70
 Lumen @ 4000K: **30000 lm**
 Misure esterne Ø 339 mm H 233 mm

Accessori

UFO ACCESSORI

**UFO LS BLACK
100/150**



CUPOLA PARALUME
Materiale: Alluminio nero
Disponibile per i modelli: UFO-100, UFO-100-D,
UFO-150, UFO-150-D

**UFO LS SILVER
100/150**



CUPOLA PARALUME
Materiale: Alluminio argento
Disponibile per i modelli: UFO-100, UFO-100-D,
UFO-150, UFO-150-D

**UFO LS CLEAR
100/150**



CUPOLA PARALUME
Materiale: Policarbonato trasparente
Disponibile per i modelli: UFO-100, UFO-100-D,
UFO-150, UFO-150-D

**UFO LS BLACK
200**



CUPOLA PARALUME
Materiale: Alluminio nero
Disponibile per i modelli: UFO-200, UFO-200-D

**UFO LS SILVER
200**



CUPOLA PARALUME
Materiale: Alluminio argento
Disponibile per i modelli: UFO-200, UFO-200-D

**UFO LS CLEAR
200**



CUPOLA PARALUME
Materiale: Policarbonato trasparente
Disponibile per i modelli: UFO-200, UFO-200-D

**UFO L
100/150-60**



LENTE con angolo del fascio luminoso 60°
Materiale: Policarbonato
Disponibile per i modelli: UFO-100, UFO-100-D,
UFO-150, UFO-150-D

**UFO L
100/150-90**



LENTE con angolo del fascio luminoso 90°
Materiale: Policarbonato
Disponibile per i modelli: UFO-100, UFO-100-D,
UFO-150, UFO-150-D

**UFO L
100/150-110**



LENTE con angolo del fascio luminoso 110°
Materiale: Policarbonato
Disponibile per i modelli: UFO-100, UFO-100-D,
UFO-150, UFO-150-D

2

Accessori

UFO ACCESSORI

**UFO L
200-60**



LENTE con angolo del fascio luminoso 60°
Materiale: Policarbonato
Disponibile per i modelli: UFO-200, UFO-200-D,

**UFO L
200-90**



LENTE con angolo del fascio luminoso 90°
Materiale: Policarbonato
Disponibile per i modelli: UFO-200, UFO-200-D,

**UFO L
200-110**



LENTE con angolo del fascio luminoso 110°
Materiale: Policarbonato
Disponibile per i modelli: UFO-200, UFO-200-D,

UFO LOOP



Golfare, maschio con filettatura, per appendimento
Disponibile per tutti i modelli

UFO HOOK



Gancio rapido, maschio con filettatura, per appendimento
Disponibile per tutti i modelli

**UFO BRACKET
100/150**



STAFFA DI FISSAGGIO A SOFFITTO O PARETE
Possibilità di aggiustare l'angolo di proiezione
Disponibile per i modelli: UFO-100, UFO-100-D,
UFO-150, UFO-150-D

**UFO BRACKET
200**



STAFFA DI FISSAGGIO A SOFFITTO O PARETE
Possibilità di aggiustare l'angolo di proiezione
Disponibile per i modelli: UFO-200, UFO-200-D,

UFO PS



PROTEZIONE DA SOVRATENSIONE
Protezione massimo Voltaggio: 10 Kilo Volt
Potenza assorbita: 3 Ampere
Classe di protezione: IP 68

UFO SP



SENSORE DI PRESENZA DIMMER 1-10
ALTRI ARTICOLI COMPRESI NEL PREZZO
1 x sensore IP 65
1 x scatola di giunzione IP 65
1 x supporto per fissaggio su lampade UFO

3



Vos | Logistics

VARIFLOOD-D IP66

Accessori

Su richiesta è possibile scegliere tra le versioni 3000K, 4000K, 5000K o 5700K

VARIFLOOD-D

VARIFLOOD 75D



Tensione di lavoro: 220-240V
 Potenza: **75W**
 Chip LED: Lumileds
 Driver: Philips 1-10V Dimmable Driver
 CRI: 70
 Lumen @4000K: **10875 lm**
 Misure esterne **330 x 120 x 203mm**

VARIFLOOD 150D



Tensione di lavoro: 220-240V
 Potenza: **150W**
 Chip LED: Lumileds
 Driver: Philips 1-10V Dimmable Driver
 CRI: 70
 Lumen @ 4000K: **21750 lm**
 Misure esterne **341 x 286 x 185 mm**

VARIFLOOD 220D



Tensione di lavoro: 220-240V
 Potenza: **220W**
 Chip LED: Lumileds
 Driver: Philips 1-10V Dimmable Driver
 CRI: 70
 Lumen @ 4000K: **31900 lm**
 Misure esterne **346 x 380 x 227 mm**

VARIFLOOD 300D



Tensione di lavoro: 220-240V
 Potenza: **300W**
 Chip LED: Lumileds
 Driver: Philips 1-10V Dimmable Driver
 CRI: 70
 Lumen @ 4000K: **43500 lm**
 Misure esterne **615 x 286 x 185 mm**

VARIFLOOD 450D



Tensione di lavoro: 220-240V
 Potenza: **450W**
 Chip LED: Lumileds
 Driver: Philips 1-10V Dimmable Driver
 CRI: 70
 Lumen @ 4000K: **65250 lm**
 Misure esterne **615 x 380 x 227 mm**

VARIFLOOD-D ACCESSORI

VARIFLOOD-A09



LENTE asimmetrica polarizzata 15°
Fascio medio 100 x 150 gradi

Misure esterne **300 x 100 mm**

VARIFLOOD-A10



LENTE asimmetrica polarizzata 50°
Fascio medio 115 x 155 gradi

Misure esterne **300 x 100 mm**

VARIFLOOD-A11



LENTE asimmetrica polarizzata 45°
Fascio medio 120 x 150 gradi

Misure esterne **300 x 100 mm**

VARIFLOOD-A16



LENTE asimmetrica polarizzata 50°
Fascio medio 86 x 125 gradi

Misure esterne **300 x 100 mm**

VARIFLOOD-S06



LENTE simmetrica 30°

Misure esterne **300 x 100 mm**

VARIFLOOD-S07



LENTE simmetrica 50°

Misure esterne **300 x 100 mm**

VARIFLOOD-S08



LENTE simmetrica 70°

Misure esterne **300 x 100 mm**

VARIFLOOD-S09



LENTE simmetrica 90°

Misure esterne **300 x 100 mm**

VARIFLOOD-S13



LENTE simmetrica 135°

Misure esterne **300 x 100 mm**

VARIFLOOD PS



PROTEZIONE DA SOVRATENSIONE
 Protezione massimo Voltaggio: 10 Kilo Volt
 Potenza assorbita: 3 Ampere
 Classe di protezione: IP 68

VARIFLOOD SP



SENSORE DI PRESENZA
 DIMMER 1-10
 ALTRI ARTICOLI COMPRESI NEL PREZZO
 1 x sensore IP 65
 1 x scatola di giunzione IP 65
 1 x supporto per fissaggio su lampade PJ



SPORT LINE

IP65

Accessori

Su richiesta è possibile scegliere tra le versioni 3000K, 4000K o 5700K

SPORT LINE 100




Tensione di lavoro: 220-240V
 Potenza: **100W**
 Chip LED: Lumileds
 Driver: Sosen
 CRI: 70
 Lumen @ 5000K: **13000 lm**
 Misure esterne **298 x 145 x 95 mm**

SPORT LINE 200



Tensione di lavoro: 220-240V
 Potenza: **200W**
 Chip LED: Lumileds
 Driver: Sosen
 CRI: 70
 Lumen @ 5000K: **26000 lm**
 Misure esterne **326 x 277 x 118 mm**

SPORT LINE 300



Tensione di lavoro: 220-240V
 Potenza: **300W**
 Chip LED: Lumileds
 Driver: Sosen
 CRI: 70
 Lumen @ 5000K: **39000 lm**
 Misure esterne **326 x 402 x 118 mm**

SPORT LINE 400



Tensione di lavoro: 220-240V
 Potenza: **400W**
 Chip LED: Lumileds
 Driver: Sosen
 CRI: 70
 Lumen @ 5000K: **52000 lm**
 Misure esterne **613 x 185 x 286 mm**


SPORT LINE 600



Tensione di lavoro: 220-240V
 Potenza: **600W**
 Chip LED: Lumileds
 Driver: Sosen
 CRI: 70
 Lumen @ 5000K: **78000 lm**
 Misure esterne **613 x 404 x 613 mm**

SPORT LINE

SPORT LINE-A09



LENTE asimmetrica polarizzata 15°
 Fascio medio 100 x 150 gradi

Misure esterne 300 x 100 mm

SPORT LINE-A10



LENTE asimmetrica polarizzata 50°
 Fascio medio 115 x 155 gradi

Misure esterne 300 x 100 mm

SPORT LINE-A11



LENTE asimmetrica polarizzata 45°
 Fascio medio 120 x 150 gradi

Misure esterne 300 x 100 mm

SPORT LINE-A16



LENTE asimmetrica polarizzata 50°
 Fascio medio 86 x 125 gradi

Misure esterne 300 x 100 mm

SPORT LINE-S06



LENTE simmetrica 30°

Misure esterne 300 x 100 mm

SPORT LINE-S07



LENTE simmetrica 50°

Misure esterne 300 x 100 mm

SPORT LINE-S08



LENTE simmetrica 70°

Misure esterne 300 x 100 mm

SPORT LINE-S09



LENTE simmetrica 90°

Misure esterne 300 x 100 mm

SPORT LINE-S13



LENTE simmetrica 135°

Misure esterne 300 x 100 mm

SPORT LINE PS



PROTEZIONE DA SOVRATENSIONE
 Protezione massimo Voltaggio: 10 Kilo Volt
 Potenza assorbita: 3 Ampere
 Classe di protezione: IP 68

SPORT LINE SP












SENSORE DI PRESENZA
 DIMMER 1-10
 ALTRI ARTICOLI COMPRESI NEL PREZZO
 1 x sensore IP 65
 1 x scatola di giunzione IP 65
 1 x supporto per fissaggio su lampade PJ

SPORT LINE ACCESSORI



LED PANEL

Su richiesta è possibile scegliere tra le versioni 3000K, 4000K o 6000K

BASIC	PANELBASIC-6060		Tensione di lavoro: 220-240V Potenza: 35 W PF: >0,9 CRI: 80 UGR: <24	Rendimento: 91 lm/W Lumen @4000K: 3185 lm Misure esterne 600 x 600 mm Garanzia 2 anni
	PANELBASIC-30120		Tensione di lavoro: 220-240V Potenza: 35 W PF: >0,9 CRI: 80 UGR: <24	Rendimento: 92 lm/W Lumen @4000K: 3220 lm Misure esterne 300 x 1200 mm Garanzia 2 anni
PRO	PANELPRO-6060		Tensione di lavoro: 220-240V Potenza: 30W PF: >0,9 CRI: 80 UGR: <24	Rendimento: 120 lm/W Lumen @4000K: 3600 lm Misure esterne 600 x 600 mm Garanzia 5 anni
	PANELPRO-30120		Tensione di lavoro: 220-240V Potenza: 30W PF: >0,9 CRI: 80 UGR: <24	Rendimento: 112 lm/W Lumen @4000K: 3360 lm Misure esterne 300 x 1200 mm Garanzia 5 anni
BACK LIGHT	PANELBLACKLIGHT-6060		Tensione di lavoro: 220-240V Potenza: 30W PF: >0,9 CRI: 80 UGR: <24	Rendimento: 115 lm/W Lumen @4000K: 3450 lm Misure esterne 600 x 600 mm Garanzia 5 anni
GRILLE	PANELGRILLE-6060		Tensione di lavoro: 220-240V Potenza: 30W PF: >0,9 CRI: 80 UGR: <24	Rendimento: 100 lm/W Lumen @4000K: 4800 lm Misure esterne 600 x 600 mm Garanzia 5 anni
ACCESSORIES	PAN CL 30120		Kit di montaggio pannelli 60x60 a sospensione	
	PAN CL 120		Kit di montaggio pannelli 30x120 a sospensione	
	PAN CL 6060		Kit di montaggio pannelli 60x60 a parete	
	PAN CL 60		Kit di montaggio pannelli 30x120 a parete	
	PAN CL 60		Kit di montaggio pannelli 60x60 a plafone	
	PAN CL 120		Kit di montaggio pannelli 30x120 a plafone	



Sede legale

Via Don Martinazzoli, 31, 25031 - Capriolo (BS)
Email: admin@archtechnology.eu
Telefono: +39 0298650349

Sede operativa e Showroom - Brescia

Viale Leonardo da Vinci, 6, 25030 - Adro (BS)
Email: info@archtechnology.eu
Telefono: +39 3481531642

Sede operativa e Showroom - Roma

Via Ettore Gabrici, 10, 00173 - Roma
Email: ordini@archtechnology.eu
Telefono: +39 0679811930